



Capacitação para Conselheiros da Alimentação Escolar

1

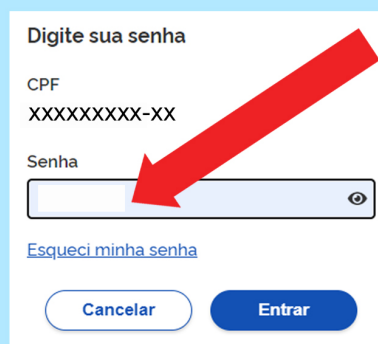
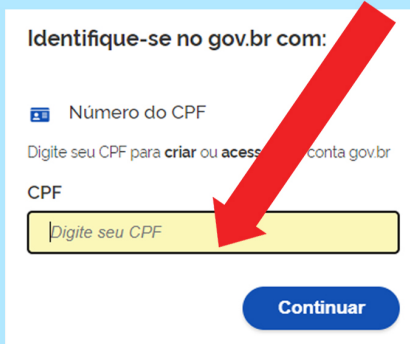
1. Abra seu navegador de internet (preferência Chrome ou Firefox) e digite o endereço www.fnde.gov.br/ava (acesso exclusivo através do portal do Gov.br);

Clique em Entrar com gov.br.



2

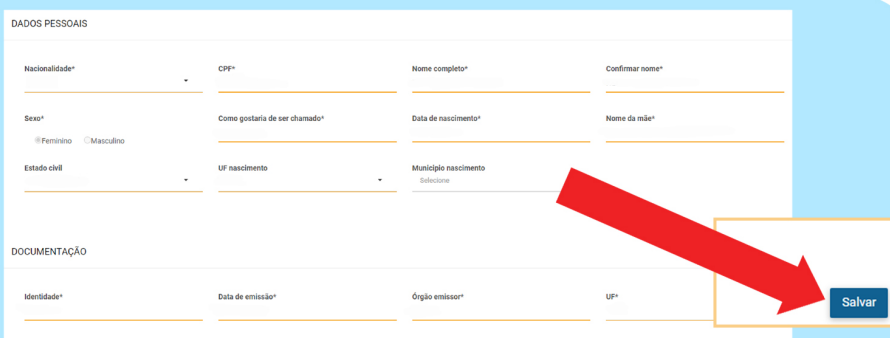
2. Digite seu CPF e sua senha.



3

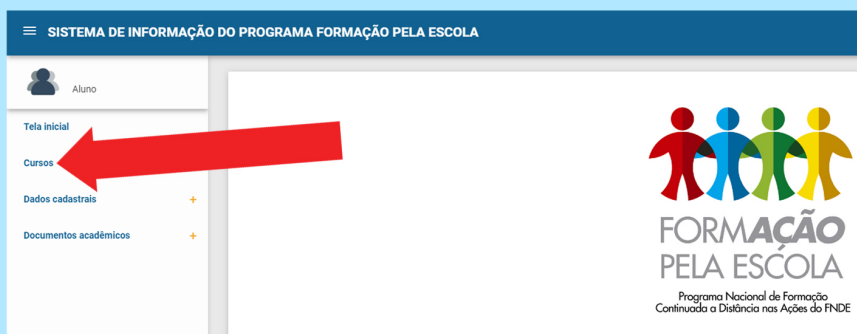
3. O sistema irá apresentar tela de cadastro de usuário, caso seja o primeiro acesso;

3.1 Atualize os dados e depois clique em salvar (os campos com * são obrigatório o preenchimento).



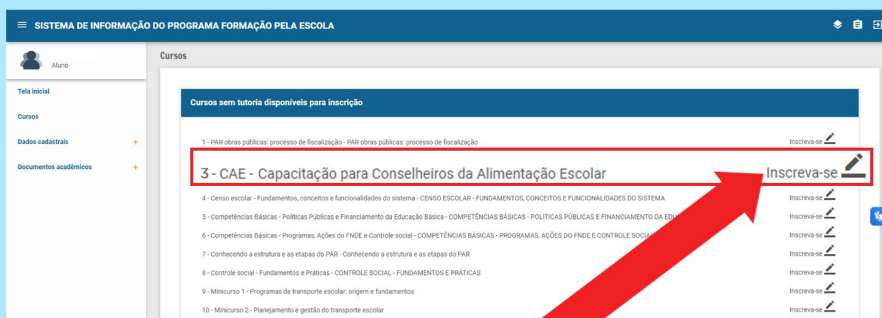
4

4. No menu à esquerda, clique em "Cursos".

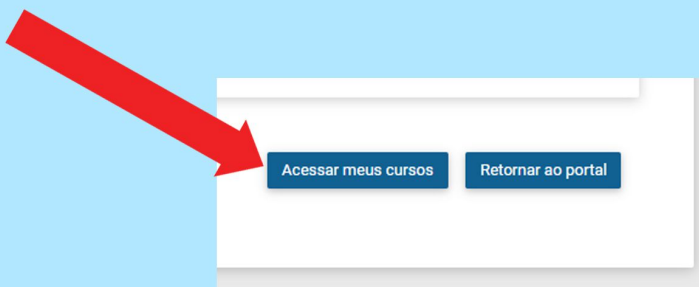


5 Na aba Cursos, escolha o curso desejado e depois clique em inscreva-se logo a frente do nome do curso.

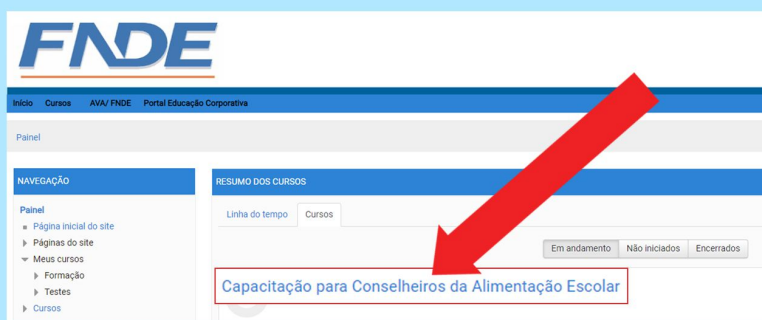
Obs: para inscrição nos cursos "Sem tutoria", a matrícula é realizada de forma automática.



6 Para acessar o conteúdo do curso, role a página até o final e clique em "Acessar meus cursos".



7 Clique no nome do curso que irá aparecer na próxima página.



8 Pronto, agora é só preencher o Questionário de perfil do cursista e realizar o curso, bons estudos!

Obs: você só terá acesso ao curso após o preenchimento do questionário.



Curso EAD de Capacitação
para Conselheiros da
Alimentação Escolar

